

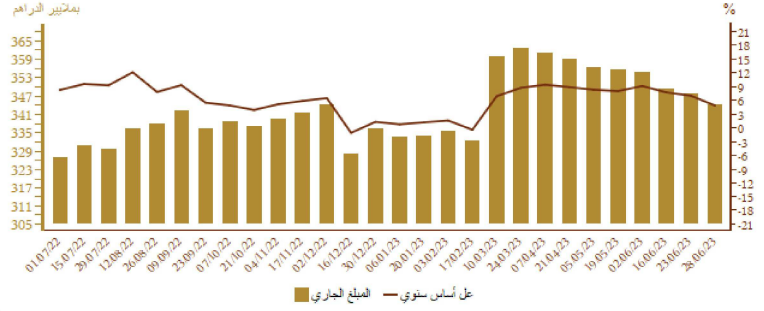
**المؤشرات الأسبوعية**  
**الأسبوع الممتد من 29 يونيو إلى غاية 05 يوليو 2023**

**الأصول الاحتياطية**

التطور بملايير الدراهم وبعدد أشهر الواردات من السلع والخدمات

Δ%		المبلغ الجاري في %		
23/06/23	22/12/31	22/07/01	23/06/28	
-1,0%	2,1%	5,3%	344,8	الأصول الاحتياطية

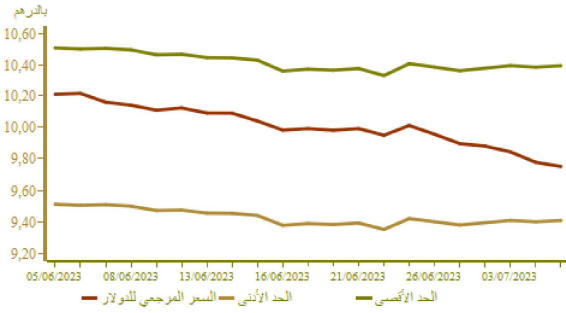
\*ملايير الدراهم



2023	2022	
ماي 2023	ماي 2022	الأصول الاحتياطية ممثلة بعدد أشهر و واردات السلع والخدمات
5 شهر و 20 يوما	5 شهر و 5 أيام	
5 شهر و 25 يوما	5 شهر و 27 يوما	
5 شهر و 27 يوما	5 شهر و 27 يوما	

**أسعار الصرف**

23/07/05	23/07/04	23/07/03	23/06/28	
				السعر المرجعي
10.608	10.650	10.731	10.817	الأورو
9.750	9.777	9.844	9.880	الدولار الأمريكي
				عمليّة المزايدة
				الصلة
				السعر المتوسط كالدراهم

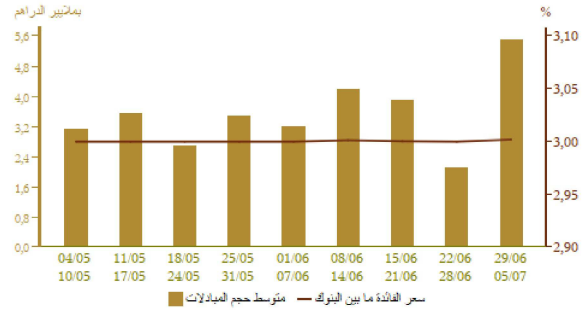


**السوق القائمة ما بين البنوك**

سعر الفائدة وحجم المبادلات

الأسبوع من 23-06-29 إلى 23-07-05	الأسبوع من 23-06-22 إلى 23-06-28	
3,00	3,00	سعر الفائدة ما بين البنوك
5 508,00	2 126,50	متوسط حجم المبادلات

\*ملايير الدراهم



## السوق النقدية

### تدخلات بنك المغرب

الأسبوع من 23-06-29 إلى 23-07-05	الأسبوع من 23-06-22 إلى 23-06-28	المبالغ بملايين الدراهم
117 277	112 618	- عمليات إعادة التمويل من بنك المغرب
117 277	104 148	بمبادرة من بنك المغرب
50 483	53 860	تسييفات لمدة 7 أيام
19 645	19 645	اتفاقيات إعادة الشراء لمدة شهر واحد
		مبادلات الصرف
23 467	23 467	اتفاقيات إعادة الشراء 3 أشهر
1 914	1 966	البرنامج المدمج لدعم وتمويل المقاولات
21 768	5 210	قروض مضمونة
		بمبادرة من البنوك
		تسييفات لمدة 24 ساعة
		تسييفات الإيداع لمدة 24 ساعة

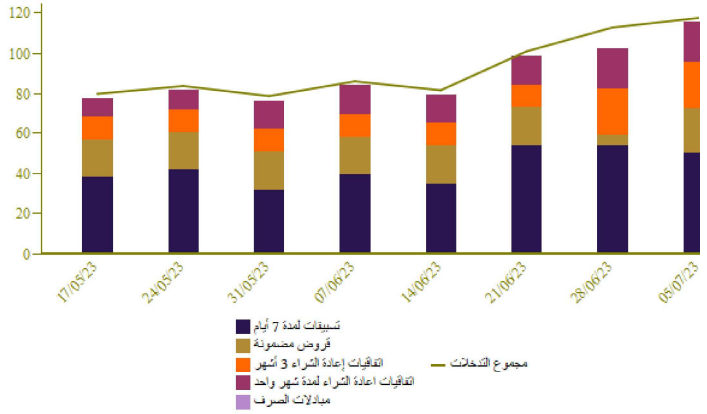
### - عمليات هيكلية

نتائج التسييفات لمدة 7 أيام بناء على طلب العروض 23/07/05 بملايين الدراهم

37 570

المبلغ المكتتب

بملايين الدراهم

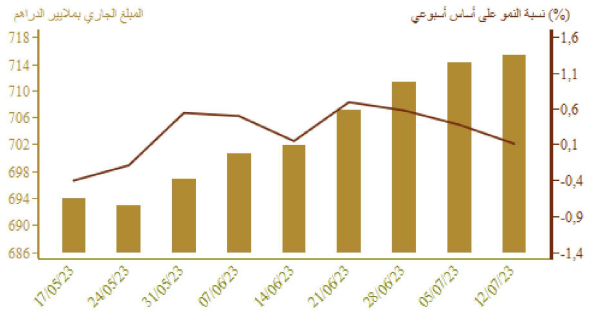


## سوق الأذونات بالمزايدة

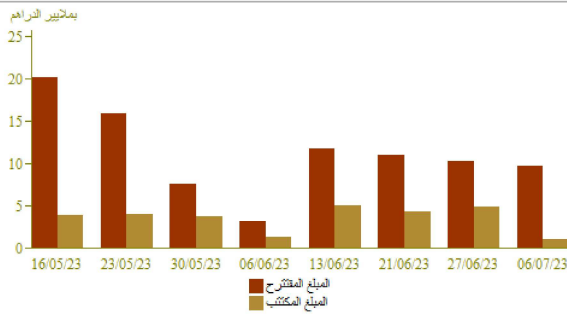
### المبلغ الجاري لأذونات الخزينة

الأجل	الأذونات بالمزايدة ليوم 23-07-06		التسديدات* من 23-07-06 إلى 23-07-12
	سعر القفدة	الامتيازات*	
35 يوم			
45 يوم			
13 أسبوعا	2,95	600	
26 أسبوعا			
52 أسبوعا	3,01	200	
سنتان	3,46	267	
5 سنوات			
10 سنوات			
15 سنة			
20 سنة			
30 سنة			
المجموع		1 067	

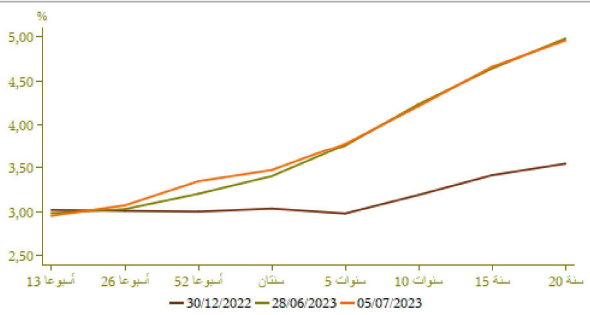
\*بملايين الدراهم



### نتائج عمليات المزايدة

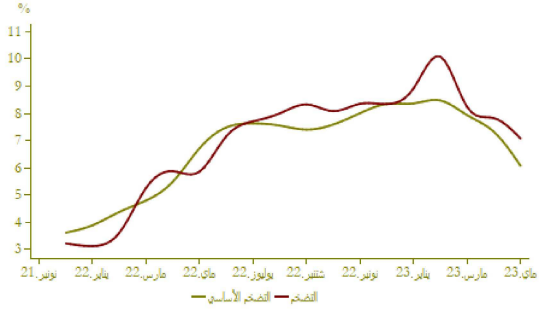


### منحنى أسعار الفائدة في السوق الثانوية



## التضخم

### تطور التضخم على أساس سنوي (%)

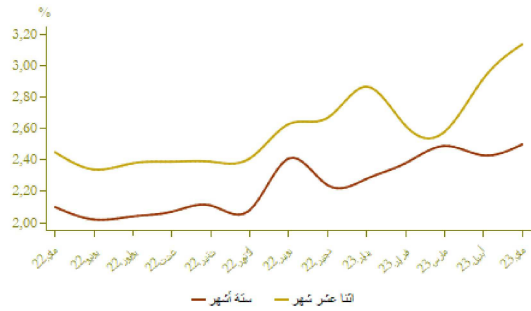


A (%)		ماي 2023 أبريل 2022	ماي 2023 أبريل 2023	
ماي 2023 ماي 2022	أبريل 2023 أبريل 2022			
7,1	7,8	-0,4		*مؤشر أسعار الاستهلاك
6,1	7,3	0,1		**مؤشر التضخم الأساسي

المصدر: (\*) المفوضية السامية للتخطيط  
(\*\*) بنك المغرب

## أسعار الفائدة

### أسعار الفائدة الدائنة (%)



التضخم الأول من 2023	التضخم الثاني من 2022	
1,51	1,24	الحسابات على النقتر - سعر الفائدة الأدنى

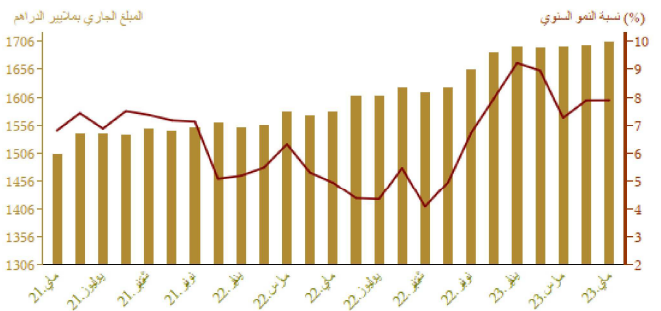
ماي 2023	أبريل 2023	مارس 2023	أسعار الفائدة الدائنة (%)
2,50	2,43	2,49	ودائع ستة أشهر
3,14	2,92	2,58	ودائع اثنا عشر شهرا

فصل 1-2023	فصل 4-2022	فصل 3-2022	أسعار الفائدة المدينة (%)
5,03	4,50	4,24	المجموع
5,63	5,72	5,33	قروض للأفراد
4,36	4,32	4,19	قروض الإسكان
6,95	6,40	6,39	قروض الاستهلاك
4,98	4,30	4,04	قروض الشركات
			حسب الهدف الاقتصادي
4,98	4,19	3,93	تمويلات الخزينة
4,81	4,38	4,14	قروض التجهيز
5,37	5,61	5,41	قروض العقار
			حسب حجم الشركة
5,48	5,04	4,94	الشركات الصغيرة جدا والصغيرة والمتوسطة
4,79	4,19	3,87	الشركات الكبرى

المصدر: البيانات الواردة في البحث الفصلي التي يتجزء بنك المغرب لدى النظام البنكي

## مجمعات النقد والتوظيفات السائلة

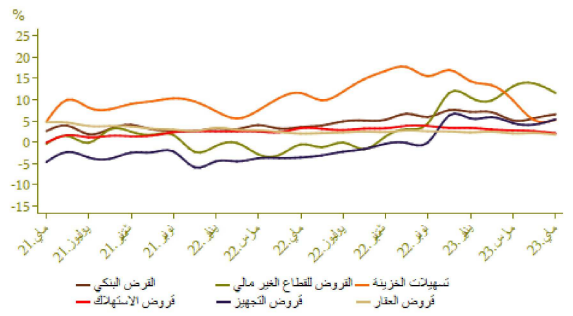
### تطور المجموع م3



A (%)		المبلغ الجاري* في نهاية ماي 2023	
ماي 2023 ماي 2022	أبريل 2023 أبريل 2022		
12,4	-0,6	369,6	العملة الائتمانية
9,3	0,7	844,6	العملة الكائنية
10,3	0,3	1 214,3	1 م
2,2	-0,2	180,2	التوظيفات تحت الطلب م2-م1
9,2	0,2	1 394,4	2 م
2,5	1,3	310,4	أصول نقدية أخرى م3-م2
7,9	0,4	1 704,8	3 م الكتلة النقدية
-11,4	0,0	744,4	مجمع التوظيفات السائلة
8,4	-1,5	353,3	الأصول الاحتياطية
2,7	-11,5	21,3	صافي الأصول الأجنبية لمؤسسات الإيداع الأخرى
9,4	-0,1	328,8	الديون الصافية على الإدارة المركزية
6,5	1,3	1 266,9	القروض المقدمة للاقتصاد

\*بمائير الدراهم

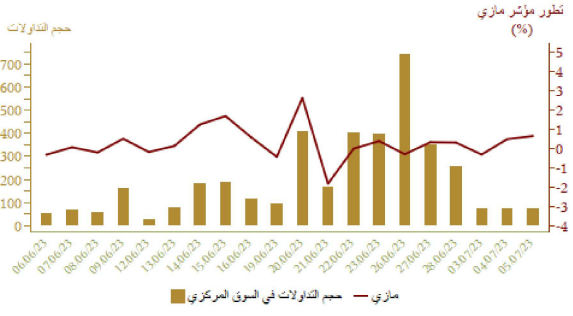
توزيع القرض البنكي حسب الغرض الاقتصادي				تطور القرض البنكي حسب الغرض الاقتصادي على أساس سنوي	
Δ (%)	نمبلغ الجاري* في نهاية				
	ماي 2023 ماي 2022	ماي 2023 أبريل 2023		ماي 2023	
5,2	1,3	251,7	تمويلات الخزينة		
1,8	-0,1	300,8	قرض المعار		
2,0	0,1	57,9	قرض الاستهلاك		
5,4	0,8	181,9	قرض التجهيز		
23,0	5,5	163,8	ديون مختلطة على الزبناء		
6,3	1,0	92,9	ديون معلقة الأداء		
6,5	1,3	1 048,9	القرض البنكي		
5,1	0,8	906,4	القرض للقطاع الغير مالي		



\*بملايين الدراهم

### مؤشرات بورصة القيم

تطور مؤشر مازي وحجم التداولات					
Δ %			الأسبوع		
23/07/05 22/12/30	23/07/05 23/06/05	23/07/05 23/06/28	من 23/07/03 إلى 23/07/05	من 23/06/22 إلى 23/06/28	
8,93	5,66	0,85	11 677,95	11 579,76	مؤشر مازي نهاية الفترة
			75,99	440,99	الحجم* المتوسط لتداولات الأسبوع
7,57	5,65	0,85	603 556,16	598 449,35	الرسملة* نهاية الفترة

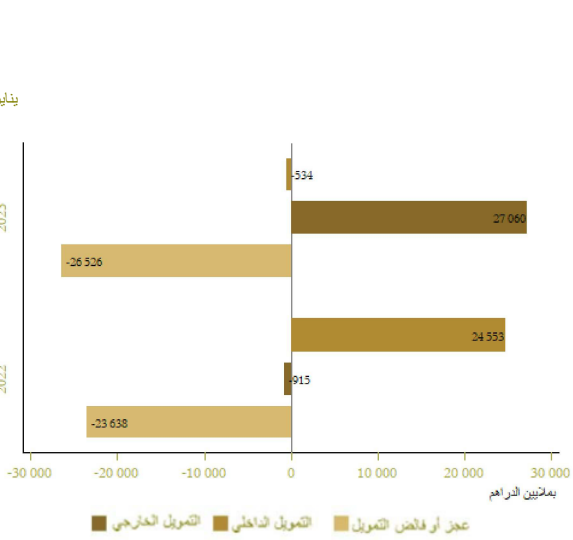


\*بملايين الدراهم

المصدر: بورصة الدار البيضاء

### المالية العمومية

وضعية الخزينة			تمويل الخزينة	
Δ(%)	يناير-ماي 2023	يناير-ماي 2022		
4,2	137 198	131 693	*المداخل العادية	
4,8	123 133	117 530	منها الموارد الجبائية	
6,8	177 991	166 682	التدفقات الإجمالية	
9,1	163 750	150 051	التدفقات الإجمالية دون احتساب المقاصة	
-14,4	14 241	16 631	المقاصة	
7,1	125 574	117 257	التدفقات العادية دون احتساب المقاصة	
2,3	63 517	62 111	الأجور	
14,4	35 678	31 184	السلع والخدمات الأخرى	
17,0	12 459	10 652	فوائد الدين	
4,6	13 920	13 310	التحويلات للجماعات الترابية	
.	-2 617	-2 194	الرصيد العادي	
16,4	38 176	32 795	نفقات الاستثمار	
	16 232	21 098	رصيد الحسابات الخاصة للخزينة	
	-24 561	-13 890	قلنس أو عجز الميزانية	
.	-12 102	-3 238	**الرصيد الأولي	
	-1 965	-9 748	تغير العمليات قيد الأداء	
	-26 526	-23 638	عجز أو قلنس التمويل	
	27 060	-915	التمويل الخارجي	
	-534	24 553	التمويل الداخلي	

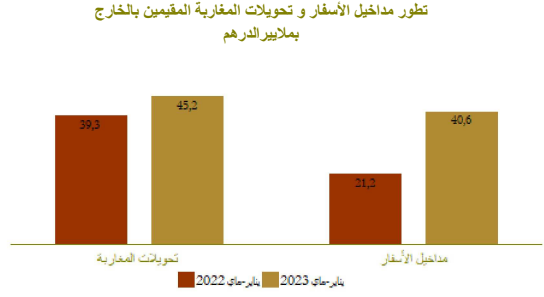
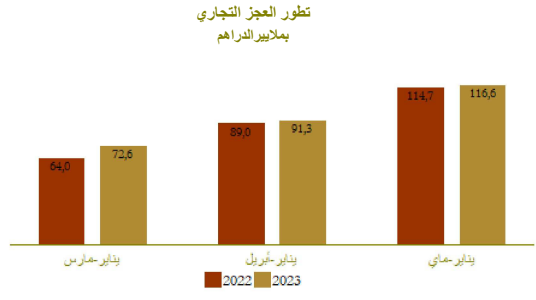


\*مع احتساب الضريبة على القيمة المضافة للجماعات الترابية ودون احتساب موارد القومصة  
\*\*بملايين الدرهم  
المصدر: وزارة الاقتصاد والمالية

### الحسابات الخارجية

Δ (%)	المبالغ بملايين الدراهم		
	يناير-حماي 2023	يناير-حماي 2022	
3,6	184 895,0	178 529,0	الصادرات الإجمالية
-34,0	31 139,0	47 209,0	صادرات الفوسفات ومشتقاته
39,9	57 847,0	41 349,0	صادرات قطاع السيارات
2,8	301 474,0	293 197,0	الواردات الإجمالية
20,2	65 858,0	54 808,0	مواد التجهيز
-5,8	51 725,0	54 883,0	واردات المواد الطاقية
14,2	65 598,0	57 457,0	السلع الاستهلاكية
1,7	116 579,0	114 668,0	العجز التجاري الإجمالي
	61,3	60,9	نسبة (%) تغطية الصادرات للواردات
91,3	40 633,0	21 243,0	مداخل الأسفار
14,9	45 167,0	39 293,0	تحويلات المغاربة المقيمين بالخارج
-27,5	6 659,0	9 189,0	تدفقات الاستثمارات الأجنبية المباشرة الصافية

المصدر: مكتب الصرف



### الحسابات الوطنية

تطور الناتج الداخلي الإجمالي على أساس سنوي

Δ (%)	بملايين الدراهم		
	فأ-2023	فأ-2022	
3,5	303,6	293,3	الناتج الداخلي الإجمالي بالأسعار المتسلسلة
6,9	29,3	27,4	القيمة المضافة للقطاع الفلاحي
3,2	242,9	235,4	القيمة المضافة للقطاع غير الفلاحي
8,9	347,5	319,2	الناتج الداخلي الإجمالي بالأسعار الجارية

المصدر: المديرية العامة للتخطيط

